



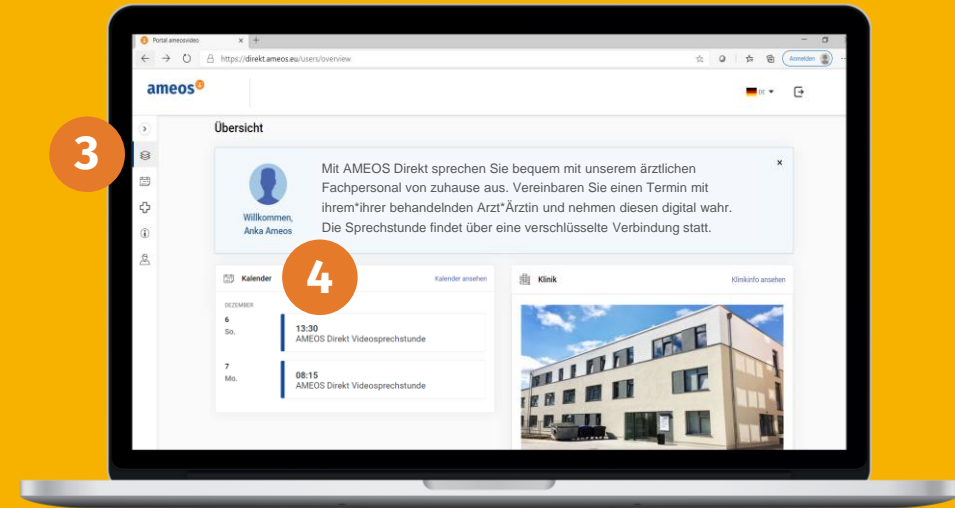
AMEOS Direkt Videosprechstunde

Anmeldung via Desktop/Tablet



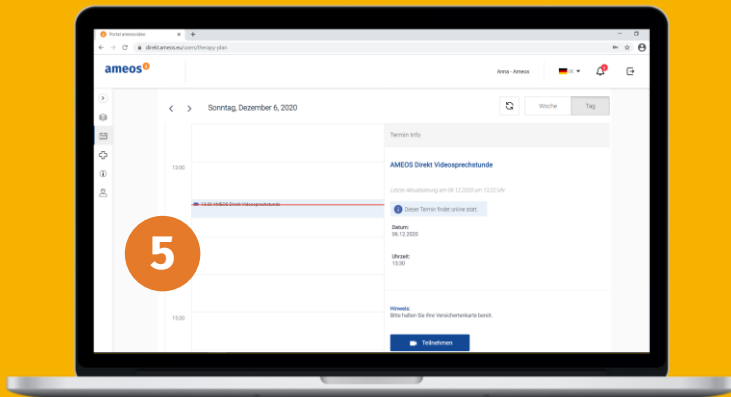
1 <https://direkt.ameos.eu>

2 Anmeldeinformationen eintragen und „Anmelden“ klicken

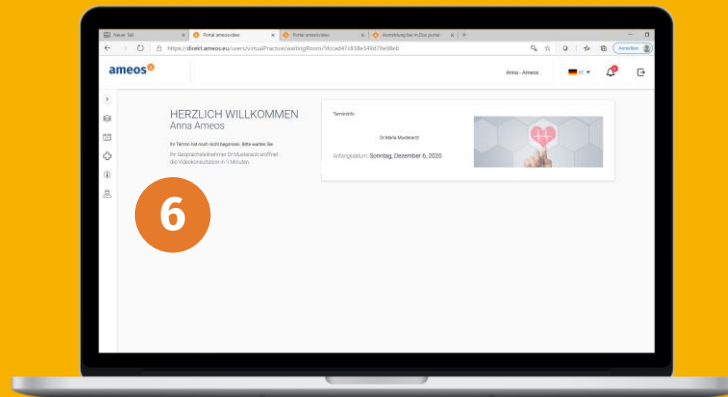


3 Ihr Begrüßungsbildschirm

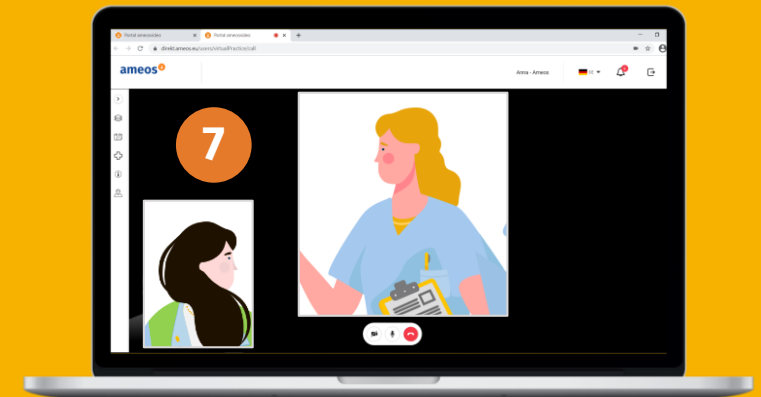
4 Hier geht es zum Kalender



5 Klicken Sie auf den Termin, 10 min vor dem Termin sehen Sie den „Teilnehmen“-Button



6 Sie sind im „Wartezimmer“



7 **Geschafft:** Arzt * Ärztin im Gespräch



AMEOS Direkt Videosprechstunde

Laden Sie sich die App **AMEOS Direkt Videosprechstunde** herunter
oder nutzen Sie die Webanwendung auf **direkt.ameos.eu**





#AMEOSDigitalEinfach

Einfach
direkt sein.